

# Preventieplan voor werken die worden uitgevoerd door aannemers en onderaannemers

## Veiligheidshandleiding

## Inhoudsopgave

<b>Definities</b> .....	<b>4</b>
<b>Inleiding</b> .....	<b>4</b>
<b>1. Receptie</b> .....	<b>5</b>
1.1 Toegang tot de onderneming voor personeel van aannemers en hun aangestelden .....	5
1.2 Toegang met voertuigen tot de bedrijfsterreinen .....	5
<b>2. Algemene gedragsregels</b> .....	<b>6</b>
2.1 Het gebruik van de sanitaire installaties van de Plopsa Group .....	6
2.2 Werkkledij .....	6
2.3 Gebruik van de kantines .....	6
2.4 Gebruik van alcoholhoudende dranken, drugs en bepaalde geneesmiddelen .....	6
2.5 Rookverbod.....	7
2.6 Orde en netheid op de werkplaats .....	7
2.7 Gebruik van zendapparatuur .....	7
2.8 Diefstal en vandalisme.....	7
<b>3. Noodsituaties en noodprocedures</b> .....	<b>8</b>
3.1 Melding van noodsituaties .....	8
3.2 Eerste hulp bij ongeval .....	8
3.3 Evacuatie in noodgevallen.....	8
3.4 Brandpreventie.....	8
<b>4. Eisen, procedures en te nemen maatregelen vóór en tijdens werken</b> .....	<b>9</b>
4.1 Verzekering.....	9
4.2 Algemene eisen vóór de aanvang van werken.....	9
4.3 Algemene eisen tijdens de uitvoering van het werk .....	9
4.4 Gebruik van werkuitrustingen, persoonlijke en collectieve beschermingsmiddelen.....	10
4.5 Signalisatie van de werken .....	10
4.6 Procedure voor vuurvergunning .....	11
4.7 Gebruik van gevaarlijke producten .....	11
4.8 Gebruik van gasflessen .....	11
4.9 Werken met elektriciteit .....	12
4.9.1 Werken aan laagspanningsinstallaties .....	12
4.9.2 Werken aan hoogspanningsinstallaties.....	12
4.10 Werken op hoogte.....	13
4.10.1 Gebruik van ladders .....	13
4.10.2 Gebruik van steigers .....	13
4.10.3 Gebruik van hoogwerkers .....	13
4.10.4 Gebruik van veiligheidsriemen en/of -harnas.....	13
4.10.5 Boven elkaar werkend personeel.....	14
4.11 Gebruik van heftoestellen .....	14

4.12	<i>Gebruik van rolbruggen</i> .....	14
4.13	<i>Werken in gesloten tanks of in putten</i> .....	14
4.14	<i>Werken in een omgeving met ontploffingsgevaar</i> .....	14
<b>5.</b>	<b>Milieu en afval</b> .....	<b>14</b>
<b>6.</b>	<b>Nuttige telefoonnummers binnen de onderneming</b> .....	<b>15</b>
<b>7.</b>	<b>Bijlage</b> .....	<b>15</b>
7.1	<i>Schets van de verzamelplaats</i> .....	15
7.2	<i>Instructies bij brand</i> .....	17

## **Definities**

VCA: VGM-Checklist Aannemers

VGM: Veiligheid, Gezondheid en Milieu

HSE-DIENST: Interne Dienst Preventie en Bescherming op het Werk.

Opdrachtgever: elke natuurlijke of rechtspersoon die in zijn vestiging werken toevertrouwt aan een aannemer.

Aannemer: extern bedrijf dat werken komt uitvoeren of diensten leveren in de vestiging van de opdrachtgever.

Onderaannemer: bedrijf dat werkt voor rekening van de aannemer (zijn opdrachtgever).

Werknemers: zowel de eigen werknemers als de uitzendkrachten, stagiairs, studenten enz.

Wet van 4 augustus 1996: wet betreffende het welzijn van de werknemers bij de uitvoering van hun werk (Belgisch Staatsblad 18/09/1996), hierna afgekort "welzijnswet".

AREI: Algemeen Reglement op de Elektrische Installaties

ARAB: Algemeen Reglement voor de Arbeidsbescherming

## **Inleiding**

De Wet van 4 augustus 1996, zijnde de wet betreffende het welzijn van de werknemers bij de uitvoering van hun werk (Belgisch Staatsblad 18/09/1996), hierna afgekort "welzijnswet" voorziet in een aantal verplichtingen betreffende de samenwerking met externe bedrijven.

Richtlijnen en afspraken (al dan niet opgenomen in een overeenkomst) en opmerkingen gegeven door personen van de Plopsa Group (Preventiedienst, Parkmanager, reguliere contactpersonen, ...), dienen als bindend beschouwd te worden door de aannemer en zijn aangestelden.

Bij niet-naleving van de afspraken of bij ernstige fouten zal een schriftelijke waarschuwing volgen. Indien hier geen gevolg aan wordt gegeven, zal de Plopsa Group overgaan tot verwijdering van de betrokken persoon of onderneming, onverminderd het recht van de Plopsa Group tot schadeloosstelling.

De aannemer en of zijn aangestelde dient steeds een veiligheidsplan voor de specifieke werken die u bij ons moet uitvoeren te voor te leggen, waarbij de bijkomende risico's zeker vermeld worden.

Bij aanvaarding van het contract of een bestelbon verklaart de aannemer zich op de hoogte en akkoord met de inhoud van dit Preventieplan van Plopsa en engageert zich ook om zijn verantwoordelijkheid te nemen om zijn werknemers inclusief alle onderaannemers die voor zijn rekening werken, te informeren over de inhoud van dit document.

Plopsa Group nodigt u uit dit veiligheidsplan zeer aandachtig te lezen en opmerkingen aan onze HSE-dienst te bezorgen.

Het hele directieteam en het voltallige personeel van de Plopsa Group heten u hartelijk welkom als aannemer of onderaannemer.

Dit document is twee jaar geldig vanaf uitgavedatum.

Hartelijke groet,

**Steve Van den Kerkhof**  
**CEO Plopsa Group**

**Kris BIESEMANS**  
**HSE Manager Plopsa Group**

## 1. Receptie

### 1.1 Toegang tot de onderneming voor personeel van aannemers en hun aangestelden

- Enkel de aannemer en zijn aangestelden voor de uitvoering van de taken die beschreven zijn in het contract of in de bestelbon, zijn toegelaten tot het bedrijfsterrein.
- Deze personen moeten zich elke dag aanbieden bij hun Plopsa contactpersoon of aan de receptie en krijgen dan toegang tegen voorlegging van een identificatiebewijs. Iedereen moet zich op het terrein kunnen identificeren en ten allen tijde een Plopsa contactpersoon kunnen doorgeven indien hiernaar gevraagd wordt.
- Eenmaal aangemeld bij de receptie wacht de bezoeker tot een verantwoordelijke van de dienst die de werken opvolgt, hem komt afhalen.
- De bezoeker voert de werken uit op de opgegeven plek. De toegang tot andere gebouwen of installaties is verboden, tenzij met voorafgaande toestemming door de Plopsa contactpersoon.
- Het is verboden fototoestellen mee te brengen in het bedrijf. Elke foto-opname moet het voorwerp zijn van expliciete toestemming.  
Na toestemming mogen de foto's alleen gemaakt worden in aanwezigheid van een bevoegde persoon van de Plopsa Group.
- De werknemers van aannemers of onderaannemers mogen geen enkele informatie over de installaties of producten van Plopsa Group aan derden meedelen.  
Alle informatie, zoals plannen, documenten enz. blijven eigendom van Plopsa Group en mogen niet worden gekopieerd of verstuurd zonder toestemming.
- De Plopsa Group verwacht van de uitvoerders dat zij de volgende talen spreken en/of begrijpen: de voertaal van het park (minstens de verantwoordelijke van de werken) of Engels.
- De werknemers die in een ander EU-land dan België wonen, moeten over het formulier E101/Limosa document beschikken. Dit formulier wordt minstens 48 uur voor de start van de werken bezorgd. Werknemers die buiten de EU wonen, moeten over een arbeidsvergunning en - kaart beschikken.
- Het is de verantwoordelijkheid van de aannemer om zich volledig in orde te stellen met de sociale wetgeving alsook om zich er van te verzekeren dat zijn onderaannemers de wet ook strikt volgen.
- De aannemer kan enkel beroep doen op onderaannemers mits expliciete schriftelijke toestemming van de Plopsa Group, behalve wat betreft haar reguliere leveranciers.
- Plopsa Group is bereikbaar van 9u tot 18u. De Plopsa contactpersoon, de Parkmanager of HSE-dienst moet vooraf worden ingelicht over werken buiten deze tijdstippen.

### 1.2 Toegang met voertuigen tot de bedrijfsterreinen

- Het is (niet) toegestaan voertuigen te parkeren, tenzij op de locatie die wordt toegewezen door de Plopsa contactpersoon of de Parkmanager.
- Enkel in noodsituaties en na uitdrukkelijke toestemming van Plopsa Group is het parkeren van voertuigen, werfwagens of containers toegestaan in de onmiddellijke nabijheid van het werk, op voorwaarde dat ze geen hinder of gevaar veroorzaken en de normale werking van het park niet belemmeren. Deze voertuigen mogen nooit opgesteld staan voor de ingang of uitgang van een gebouw, noch op mindervalidenparkeerplaatsen, en evenmin voor de toegang van de nooddiensten noch voor de verplichte personeelsdoorgang.

- Binnen de site is alle verkeer onderworpen aan het gewone verkeersreglement en moet de grootst mogelijke omzichtigheid nageleefd worden. Let op voetgangers en fietsers en hou duidelijk een defensief rijgedrag aan. De maximale toegestane snelheid is 15 km/u.
- Plopsa Group behoudt zich het recht voor om elk voertuig, elke aanhangwagen en/of elke werfwagen die het complex binnen- of buitenrijdt of er geparkeerd staat, te controleren mits in achtnaam van de vigerende wetgeving op de bijzondere en private veiligheid.
- Aan voertuigen die niet geparkeerd staan volgens de regels, kan de toegang tot het bedrijf voortaan geweigerd worden.
- Een voertuig mag niet worden achtergelaten met draaiende motor.
- Alle werken die uitgevoerd dienen te worden in een themapark en/of de camping van de Plopsa Group, mogen uitsluitend verricht worden buiten de openingsuren, tenzij mits expliciete schriftelijke toestemming van een de Plopsa Group waarbij de aannemer en zijn aangestelden de normale werking van het themapark en/of de camping niet mogen verstoren noch de bezoekers mogen hinderen.

## **2. Algemene gedragsregels**

### **2.1 Het gebruik van de sanitaire installaties van de Plopsa Group**

- Gebruik van vestiaires, wastafels, douches en toiletten is slechts toegestaan voor zover het personeel van de aannemer de regels van netheid en hygiëne respecteert.
- De werknemers mogen enkel van kledij wisselen in de vestiaires of in de daartoe voorziene werfwagens.

### **2.2 Werkkledij**

- Het dragen van aangepaste werkkledij en werkschoenen is verplicht in de werkplaatsen en op de werven. De goede zeden dienen te allen tijden in acht genomen te worden, te meer gezien het kindvriendelijk karakter van de themaparken.
- Loshangende of onvoldoende sluitende kleren zijn verboden.
- Het is verboden loshangende juwelen (halsnoeren, armbanden,...) te dragen.
- In de technische installaties is het dragen van veiligheidsschoenen verplicht.

### **2.3 Gebruik van de kantines**

- Het is verboden te eten in de werkplaatsen of op de werven. De maaltijden mogen enkel worden genuttigd in de kantines of daartoe ingerichte werfwagens.
- Het gebruik van de kantine is slechts toegestaan voor zover het personeel van de aannemer de regels van netheid en hygiëne respecteert.

### **2.4 Gebruik van alcoholhoudende dranken, drugs en bepaalde geneesmiddelen**

- Het gebruik en het bezit van alcohol en drugs is verboden op de parksite. De toegang tot het bedrijf wordt onmiddellijk verboden aan personen die deze regel niet respecteren.

- Mensen die zich op de site aandienen en van wie wordt vermoed dat ze alcohol of drugs hebben gebruikt, zullen verboden worden het werk aan te vatten en zullen onmiddellijk van de site verwijderd worden.
- Het gebruik van geneesmiddelen die het gedrag kunnen beïnvloeden, moet worden gemeld aan de arbeidsgeneesheer van de Plopsa Group.

## **2.5 Rookverbod**

- Op onze site mag enkel worden gerookt in het speciaal daartoe voorziene en duidelijk aangeduide rookplaatsen. Er zijn specifieke rookplaatsen voor het personeel voorzien per park.

## **2.6 Orde en netheid op de werkplaats**

- Het materiaal en de uitrustingen van de aannemer en zijn aangestelden moeten zodanig worden opgesteld dat ze geen gevaar of hinder vormen. Ook moeten de uitgangen, de toegang tot het noodmateriaal, de elektriciteitsborden en de doorgangen in alle omstandigheden vrijgehouden worden.
- Aan het eind van de dag moet de plaats waar de aannemer werkt, elke dag ordelijk en proper achtergelaten worden. De aannemer moet het afval afvoeren (tenzij anders afgesproken). Indien de orde en netheid niet wordt gerespecteerd, kan Plopsa Group na een schriftelijke waarschuwing de werkplaats laten reinigen op kosten van de betrokken aannemer.
- De veiligheidsvoorzieningen (nooduitgangen, brandslangen,...) mogen nooit geblokkeerd worden.

## **2.7 Gebruik van zendapparatuur**

- Het gebruik van niet-goedgekeurde zendapparatuur is verboden.
- Het gebruik van zendapparatuur die nodig is om de werken uit te voeren, moet vooraf worden gemeld aan de HSE-dienst (via uw Plopsa contactpersoon).

## **2.8 Diefstal en vandalisme**

- Plopsa Group wijst elke verantwoordelijkheid af voor goederen waarvoor het toezicht niet uitdrukkelijk werd aanvaard.
- Aan personen die worden betrappt op diefstal of opzettelijke beschadiging van goederen, uitrustingen, installaties of gebouwen die eigendom zijn van Plopsa Group, zal meteen de verdere toegang tot het bedrijf verboden worden.
- Plopsa Group zal hen verantwoordelijk stellen voor de veroorzaakte schade.
- Het is verboden goederen mee te nemen die aan Plopsa Group toebehoren, zelfs als het om afval of schroot gaat.

## 3. Noodsituaties en noodprocedures

### 3.1 Melding van noodsituaties

- Bij een ernstig ongeval, brand of dreigend gevaar **belt u eerst de nooddiensten: 112!** Waarschuw daarna onmiddellijk uw Plopsa-contactpersoon die intern het nodige zal doen qua communicatie.
- Ook de receptie moet worden ingelicht over de noodtoestand: 058/42.02.02.
- Het is verboden de noodtelefoons of het noodnummer voor andere doeleinden te gebruiken.
- De HSE-dienst van de Plopsa Group moet meteen worden gewaarschuwd bij brand, ongeval, incident, bijna-ongeval of gevaarlijke situatie die zich voordoet tijdens de uitvoering van de werken die aan de aannemer werden toevertrouwd, en dit via uw Plopsa contactpersoon.
- Elke schade, gebrek of onregelmatigheid moet onmiddellijk worden gemeld aan de verantwoordelijke voor de werkzaamheden van de opdrachtgever, via uw contactpersoon bij Plopsa Group.

### 3.2 Eerste hulp bij ongeval

- De aannemer dient noodhulp en eerste zorgen te verstrekken aan zijn werknemers die slachtoffer zouden zijn van een ongeval of flauwte. In geval van dringende nood moet ten allen tijde eerst de dienst 112 worden gebeld!
- Elke werknemer van de aannemer die een verwonding oploopt, moet deze – hoe onbeduidend ze ook is – laten verzorgen in de bedrijfseerstehulp post tijdens de openingsuren van het park. Elke aannemer voorziet ook zelf een basis-EHBO-kit om buiten de openingsuren van het park de eerste zorgen te kunnen toedienen.
- De hulpverleners, EHBO en eerstehulp post van de Plopsa Group staan ter beschikking om de eerste zorgen toe te dienen. De lijst van de hulpverleners (met hun telefoonnummer) hangt op aan de aan infoborden naast de receptie. Via de receptie 058/42.02.02 is het ook mogelijk een hulpverlener te vragen, wel slechts enkel tijdens de openingsuren van het park.

### 3.3 Evacuatie in noodgevallen

- Als het brandalarm afgaat, moet het personeel van de aannemer de richtlijnen voor evacuatie naleven (cf. bijlage).
- Het personeel van de aannemer zal de strikt noodzakelijke maatregelen nemen vooraleer de werf te verlaten (de motoren van de gebruikte machines stilleggen, vensters en deuren sluiten, ...).

### 3.4 Brandpreventie

- De vluchtwegen moeten altijd bruikbaar zijn (geen enkel obstakel, ...) en duidelijk aangegeven zijn. De veiligheidsvoorzieningen (bv. noodverlichting, waterdruk in de brandbluskoppen, noodvoeding, branddetectie, brandschotten, ...) mogen nooit onderbroken worden. Indien echter (gedeeltelijke of totale) onderbreking of uitdienststelling vereist is, moeten vooraf de nodige afspraken met de Technische Dienst die hun goedkeuring verplicht moet geven en die intern zal communiceren hierover met de HSE-dienst.
- De aannemer wordt geacht de maatregelen bij brand op de site te hebben gelezen & begrepen (zie bijlage) en deze info ook duidelijk uitgelegd te hebben aan alle aangestelden.



- Tijdens werkzaamheden die een brandrisico inhouden, moeten de nodige blusvoorzieningen gebruiksklaar zijn. De aannemer moet hiertoe voorzien in voldoende brandbestrijdingsuitrusting, complementair aan die van Plopsa Group.
- De aannemer ziet erop toe dat zijn medewerkers weten met welke blusinstallaties ze geconfronteerd kunnen worden, welke risico's er zijn en welke maatregelen ze moeten nemen. De toegang tot ruimtes met een automatische blusinstallatie evenals werken in een dergelijke ruimte zijn slechts toegestaan na akkoord van de Technische dienst of de HSE-dienst (via uw Plopsa contactpersoon).

## **4. Eisen, procedures en te nemen maatregelen vóór en tijdens werken**

Alle maatregelen gelden zowel voor het personeel van de aannemer als van zijn onderaannemers

### **4.1 Verzekering**

- De aannemer vergewist zich ervan dat hij qua verzekering (machinebreuk, brand, schade, bliksem, burgerlijke aansprakelijkheid) de nodige polissen met voldoende dekking onderschreven heeft.
- De aannemer zal de volledige verantwoordelijkheid dragen voor de daden van zijn personeel en de gebreken van zijn materiaal, zowel voor schade aan Plopsa, haar mandatarissen en aangestelde als aan derden.
- Indien de aannemer bij het uitvoeren van de werken gebruik maakt van materieel van Plopsa, zal hij de volledige verantwoordelijkheid hierover dragen, zowel voor wat betreft de schade aan het materieel zelf, als voor wat betreft schade berokkend door dat materieel.

### **4.2 Algemene eisen vóór de aanvang van werken**

- De aannemer moet, teneinde het werk en de interventies onder de beste omstandigheden te laten plaatsvinden, in samenwerking met zijn Plopsa contactpersoon en indien nodig met de verantwoordelijken van andere diensten:
  - de aanwezigheid ter plaatse garanderen van een bevoegde verantwoordelijke (werkleider) die de naleving van de werkprocedures en veiligheidsmaatregelen moet opvolgen en bewaken;
  - ter plaatse de werkvoorwaarden en de normale activiteiten vaststellen;
  - het werk voorbereiden en coördineren;
  - bepalen, voor zover dit vooraf niet is gebeurd, welke maatregelen nodig zijn om de veiligheid te garanderen.
- De werken kunnen pas starten nadat de volgende schikkingen zijn getroffen op de werkplaats:
  - de verantwoordelijken van de aannemer en van de opdrachtgever hebben zich vergewist van de toestand op de werkplaats;
  - de verantwoordelijke van de opdrachtgever en indien nodig zijn personeel zijn op de hoogte van de uit te voeren werken;
  - de overeengekomen nodige maatregelen zijn getroffen zodat de werken in alle veiligheid kunnen verlopen.

### **4.3 Algemene eisen tijdens de uitvoering van het werk**

- Elke onveilige situatie die zich voordoet tijdens de uitvoering van de werken, wordt meteen gemeld aan de HSE-dienst (via uw Plopsa contactpersoon), ook de bijna-ongevallen.
- Het materiaal en de uitrustingen van de aannemer moeten zodanig worden opgesteld dat ze geen gevaar of hinder kunnen vormen. De uitgangen, toegang tot het noodmateriaal, elektriciteitsborden en doorgangen moeten in alle omstandigheden vrijgehouden worden.
- Aan het einde van elke werkdag moet:
  - elk toestel uitgeschakeld en afgekoppeld worden;

- de aannemer zijn werkplek opruimen en schoonmaken;
- de aannemer het afval afvoeren (tenzij anders overeengekomen).
- Indien om uitzonderlijke redenen een interventie moet plaatsvinden of worden voortgezet buiten de werkuren van het personeel, moet de Technische dienst of HSE-dienst (via uw Plopsa contactpersoon) worden ingelicht over plaats, soort werk en identiteit van de betrokken personen. De Technische dienst of HSE-dienst zal de nodige schikkingen treffen in overleg met de andere betrokken diensten en uw contactpersoon bij Plopsa Group.
- Na afronding van de werkzaamheden zal de aannemer:
  - de werkplek in een veilige en nette staat achterlaten;
  - de HSE-dienst (via uw Plopsa contactpersoon) meteen waarschuwen over eventuele risico's die na uitvoering van de werken zouden blijven bestaan, en over de te nemen veiligheidsmaatregelen.
- Het is verboden om zonder voorafgaande schriftelijke toestemming van Plopsa Group materiaal of uitrustingen van deze laatste mee te nemen, te verplaatsen of te gebruiken. Deze regel geldt niet voor gebruik van blusmateriaal bij brand.
- De aansluiting van uitrustingen op de energiebronnen, evenals aansluiting van kabels op het netwerk van Plopsa Group zijn slechts mogelijk na overleg en met toestemming van de Technische Dienst & de ICT-dienst van Plopsa (via uw Plopsa contactpersoon).
- Het is verboden machines of toestellen te gebruiken die niet werden toegewezen aan de aannemer.
- Het is verboden, zelfs bij onderhouds- of herstellingswerken, noodstop- of veiligheidsvoorzieningen van machines of installaties te kortsluiten of te verwijderen, of machines of installaties in werking te reinigen of te smeren, tenzij dit deel uitmaakt van voorgeschreven onderhoudsprocedures en hiermee rekening werd gehouden bij de conceptie van de machines of installaties.

#### **4.4 Gebruik van werkuitrustingen, persoonlijke en collectieve beschermingsmiddelen**

- De aannemer stelt bij aanvang van de werken een inventaris van gereedschappen en toestellen op. Alle werkuitrusting zal duidelijk geïdentificeerd zijn met het oog op onbetwistbare eigendom ervan. De HSE-dienst mag deze inventaris op eender welk moment opvragen.
- De aannemer ziet erop toe dat zijn personeel beschikt over alle aangepast materiaal en alle nodige uitrustingen voor de uitvoering van zijn taken, evenals over persoonlijke en collectieve beschermingsmiddelen.
- Hij ziet erop toe dat dit materiaal, deze uitrustingen en deze beschermingsmiddelen in goede staat verkeren (inclusief het CE-label en periodieke controle) en dat zijn personeel de nodige opleiding en informatie heeft gekregen om ze correct te gebruiken. Indien materiaal gekeurd moet zijn, is het de verantwoordelijkheid van de aannemer of zijn aangestelden dit correct hebben uitgevoerd.
- De aannemer zorgt ervoor dat zijn personeel tijdens de uitvoering van de werken gebruik maakt van de ter beschikking gestelde beschermingsuitrusting.

#### **4.5 Signalisatie van de werken**

- De aannemer voorziet, indien gewenst kan dit in overleg met de HSE-dienst (via uw Plopsa contactpersoon), in de nodige afbakeningen en signalisatie om de onbevoegden de toegang tot de werkplek te beletten en te verbieden, of om voorbijgangers te waarschuwen voor de werken in uitvoering.

- De aannemer ziet erop toe dat zijn personeel over de nodige middelen beschikt om de machines of installaties waarop hij werken uitvoert voldoende te beschermen tegen een ontijdige herstart (waarschuwingspanelen, slot op de schakelaars enz.).

## 4.6 Procedure voor vuurvergunning

- Een vuurvergunning wordt gebruikt om brand- of ontploffingsrisico's te voorkomen tijdens de uitvoering van werken met open vuur, vlam of gloeipunt (lassen, solderen, brandsnijden, afbranden van verf of vernis, afslijpen van metalen enz.).
- Deze vergunning wordt aangevraagd bij de Technische Dienst (via uw Plopsa contactpersoon) die de HSE-dienst zal verwittigen en dit telkens als dit nodig is voor de uitvoering van werken.
- De vergunning is 1 dag geldig; ze kan indien nodig per dag verlengd worden.
- Belangrijkste maatregelen om in acht te nemen bij werken waarvoor een vuurvergunning vereist is. Deze worden herhaald en indien nodig toegevoegd op de vuurvergunning waarover de werknemer die de werken uitvoert, moet beschikken:
  - onvlambare stoffen en materialen verwijderen, beschermen of op gepaste wijze bedekken vooraleer de werken aan te vangen;
  - aangepaste en gebruiksklare blusmiddelen opstellen in de nabijheid van de werken;
  - een permanente controleur inschakelen die de veiligheidsmaatregelen kent;
  - controleren of de apparaten en accessoires in goede staat verkeren, en de gasflessen op veilige en logische manier opstellen vooraleer de werken te starten;
  - tijdens de werken aandacht schenken aan de gloeiende vonken en aan de plek waar ze vallen;
  - de werkplek na de werken nog gedurende minstens 2 uur bewaken;
  - de HSE-dienst waarschuwen aan het einde van de werken waarvoor een vuurvergunning nodig was;
  - altijd toestellen gebruiken die voldoen aan de ARAB- en AREI-voorschriften.

## 4.7 Gebruik van gevaarlijke producten

- De aannemer meldt de HSE-dienst (via uw Plopsa contactpersoon) het eventuele gebruik van gevaarlijke producten vooraleer aan de werken te beginnen. Deze producten mogen pas na toestemming van deze dienst gebruikt worden.
- De aannemer overhandigt de HSE-dienst (via uw Plopsa contactpersoon) hiertoe tijdig de veiligheids- en gezondheidsfiches van de producten die hij gebruikt.
- De aannemer ziet erop toe dat zijn personeel voldoende geïnformeerd en opgeleid is en dat het over de nodige beschermingsuitrusting beschikt om met deze producten te werken.
- Op de plaats waar de werken worden uitgevoerd, mogen de gevaarlijke producten slechts aanwezig zijn in de hoeveelheid die nodig is voor het werk van één dag.
- Alle producten moeten duidelijk en reglementair geëtiketteerd zijn.
- Verwijdering van asbest moet verlopen volgens de recente reglementering. De HSE-dienst moet verplicht worden ingelicht vóór de werken, via uw Plopsa contactpersoon.

## 4.8 Gebruik van gasflessen

- De gasflessen moeten verticaal en stevig verankerd bewaard worden.
- Vóór gebruik altijd het etiket op de fles controleren.

- De fles altijd op een veilige afstand van elke warmtebron houden.
- Waar en wanneer mogelijk altijd een mobiele drager gebruiken om een gasfles te transporteren.
- Altijd vet of olie op de aansluitingskop van de gasfles verwijderen.
- De gasfles altijd sluiten als ze niet wordt gebruikt, met de beschermingskap over het sluitsysteem.
- Lege flessen zo snel mogelijk verwijderen.
- Aan het einde van de werkdag moet de druk in leidingen en manometers verminderd worden en moeten de flessen op een vaste plaats vastgemaakt worden.

## 4.9 Werken met elektriciteit

### Algemeen:

De aannemer ziet erop toe dat zijn personeel voldoende geïnformeerd en opgeleid is, en dat het over de nodige beschermingsuitrustingen beschikt om aan elektrische installaties te werken (indien nodig moet een bevoegdheidsverklaring BA4 en/of BA5 beschikbaar zijn).

### 4.9.1 Werken aan laagspanningsinstallaties

- Het is streng verboden, tenzij mits expliciete schriftelijke toestemming van de Plopsa Group om:
  - machines, installaties of werfelektriciteitsborden op het distributienet aan te sluiten;
  - machines voor de allereerste keer of voor het eerst na een herstelling te starten;
  - elektriciteitskasten af te koppelen of te openen.
- De aannemer voorziet voor zijn personeel in de specifieke beschermingsmiddelen die vereist zijn om veilig te werken aan elektrische installaties onder spanning.
- De afgekoppelde installaties worden voorzien van een waarschuwingsbord met de naam van de persoon die eraan werkt. Er wordt ook voorzien in een hangslot op de kast om ontijdige herinschakeling te voorkomen.
- Openstaande elektriciteitsborden onder spanning mogen nooit onbewaakt achtergelaten worden.
- De werfkasten moeten voorzien zijn van een controleattest van een erkend organisme vooraleer ze kunnen worden aangesloten.

### 4.9.2 Werken aan hoogspanningsinstallaties

- De toegang tot de hoogspanningscabines is verboden, behalve voor het bevoegde personeel van de elektriciteitsleverancier. Alle andere personen krijgen enkel toegang indien ze vergezeld zijn van bevoegd personeel van Plopsa Group.
- Op hoogspanningsinstallaties mogen enkel werken worden uitgevoerd na toestemming van het bevoegde personeel van Plopsa Group. Deze werken mogen enkel onder toezicht van dit personeel uitgevoerd worden.

## 4.10 Werken op hoogte

### Algemeen:

Voor werken die worden uitgevoerd op een hoogte van meer dan 2 meter, moet de aannemer de nodige maatregelen (zie wettelijke bepalingen) nemen opdat deze werken in alle veiligheid kunnen verlopen, zowel voor het personeel als wat het vallen van voorwerpen aangaat. Indien er zaken gestapeld worden, moeten deze toegankelijk en ordelijk zijn, waarbij de kans op valgevaar tot een absoluut minimum werd herleid.

Plopsa Group vraagt een correct gebruik van de hierna vermelde uitrustingen.

### 4.10.1 Gebruik van ladders

- De ladders die de aannemer gebruikt, moeten voldoen aan de wettelijke bepalingen.
- De ladders moeten geregeld geïnspecteerd worden door een bevoegde persoon die de aannemer hiertoe aanwijst.

### 4.10.2 Gebruik van steigers

- De steigers die de aannemer gebruikt, moeten voldoen aan de wettelijke bepalingen.
- De steigers moeten worden geïnspecteerd door een bevoegde persoon die de aannemer hiertoe aanwijst.
  - bij hun ingebruikneming;
  - daarna, op gezette tijdstippen (overeen te komen met de HSE-dienst van de aannemer);
  - na elke wijziging, elke periode waarin ze niet werden gebruikt, blootstelling aan wind en regen of andere omstandigheden die hun stevigheid of stabiliteit zouden kunnen aantasten.

De bevoegde persoon brengt een controle-etiket aan op de steiger, met vermelding van zijn naam en de datum van de recentste inspectie.

- Het is verboden steigers te beklimmen die geen berekeningsnota dragen.
- Mobiele steigers moeten worden uitgerust met een beveiliging tegen ontijdige verplaatsing.

### 4.10.3 Gebruik van hoogwerkers

- Dergelijke hoogwerkers mogen slechts worden gebruikt na voorlegging van het certificaat van de recentste periodieke controle door een erkend organisme.
- Werknemers die deze hoogwerkers gebruiken, moeten een geldig getuigschrift van medische bekwaamheid en van de gevolgde opleiding voorleggen. Een kopie hiervan moet ten allen tijde beschikbaar zijn voor nazicht door de HSE-dienst van Plopsa.

### 4.10.4 Gebruik van veiligheidsriemen en/of -harnas

- Veiligheidsriem of -harnas moet worden gedragen bij elk werk waarbij een risico tot vallen bestaat en waar geen enkele collectieve beschermingsmaatregel is genomen.
- De veiligheidsriemen mogen slechts worden gebruikt na voorlegging van het certificaat van de recentste periodieke controle door een erkend organisme.

#### 4.10.5 Boven elkaar werkend personeel

- Waar personeel van verschillende aannemers tegelijkertijd werkzaamheden verricht zal dit maar mogen gebeuren als het onderling geen gevaar oplevert. Onderlinge afspraken en een goede veiligheidscoördinatie zijn in dit geval aangewezen.

#### 4.11 Gebruik van hefstoestellen

- Vorkheftrucks en andere hefmachines en hun accessoires mogen slechts worden gebruikt na voorlegging van het certificaat van de recentste periodieke controle door een erkend organisme.
- Werknemers die vorkheftrucks of andere hefmachines gebruiken, moeten een geldig getuigschrift van medische bekwaamheid en van de gevolgde opleiding voorleggen. Een kopie hiervan moet ten allen tijde beschikbaar zijn voor nazicht door de HSE-dienst van Plopsa.

#### 4.12 Gebruik van rolbruggen

- Het gebruik van rolbruggen is verboden zonder voorafgaande schriftelijke toestemming.
- Werknemers die een rolbrug gebruiken, moeten een geldig getuigschrift van medische bekwaamheid en van de gevolgde opleiding voorleggen. Een kopie hiervan moet ten allen tijde beschikbaar zijn voor nazicht door de HSE-dienst van Plopsa.

#### 4.13 Werken in gesloten tanks of in putten

- Het is verboden af te dalen in vergaarbakken, putten of andere plaatsen waar zich schadelijke gassen kunnen bevinden.
- Het is enkel toegestaan om af te dalen in dergelijke locaties indien er voldoende verluchting en atmosfeercontrole bestaat, indien aangepaste beschermingsmiddelen worden gebruikt en indien de overeengekomen maatregelen worden toegepast.
- Deze werken worden altijd uitgevoerd onder toezicht van een 2e persoon die zich op een veilige plek bevindt en die indien nodig onmiddellijk alarm kan slaan en hulp kan bieden.

#### 4.14 Werken in een omgeving met ontploffingsgevaar

- De aannemer zal hiervoor gebruik maken van niet-explosief elektrisch materiaal (de controlecertificaten moeten worden kunnen voorgelegd aan de HSE-dienst van Plopsa Group) en van mechanisch materiaal dat geen enkele vonk produceert.

## 5. Milieu en afval

- De aannemer verbindt zich ertoe de geldende milieuwetgeving & -vergunningen te respecteren.
- Los van genoemde verplichting en complementair hieraan verbindt de aannemer zich ertoe:
  - geen enkel afval achter te laten op de werkplaatsen;
  - geen olie, solventen of ander vloeibaar afval dat onderworpen is aan de reglementering voor de milieubescherming, in de afvoer te gieten;
  - vast afval te storten in de containers die hem hiertoe worden aangewezen door de Operationele Dienst of de Plopsa contactpersoon, en dit na uitdrukkelijke toestemming van Plopsa Group;
  - indien werd overeengekomen dat de aannemer zélf instaat voor het afvoeren van het afval, dit op een wettelijke manier te laten verwijderen en verwerken; Plopsa Group behoudt zich het recht voor om een verwerkingscertificaat te eisen;



- niets te verbranden;
- het ontstoffen van bevulde producten die vervuiling kunnen veroorzaken.
- Indien op de bedrijfsterreinen inbreuken op de geldende milieuwetgeving zouden worden vastgesteld die werden begaan door de aannemer of zijn onderaannemers, behoudt Plopsa Group zich het recht voor om de verantwoordelijken meteen de toegang te ontzeggen en de aannemer aansprakelijk te stellen voor alle geleden schade (opgelegde boetes, reinigings- of saneringswerken, schade aan Plopsa Group en/of buurtbewoners, ...).

## 6. Nuttige telefoonnummers binnen de onderneming

Eerst en vooral moet u de nummer van uw Plopsa contactpersoon altijd bij de hand hebben. Hij/Zij is voor alles uw eerste aanspreekpunt.

Bijkomende nuttige telefoonnummers:

Nummer	Binnenpost
Brand / ernstig ongeval / gevaar	Receptie: 058/42.02.02
Dringende Hulp	112
HSE Manager Plopsa Group	0472/53.08.09

## 7. Bijlage

### 7.1 Schets van de verzamelplaats

In de Panne:

**Noodprocedure: verzamelplaatsen**

Verzamelplaatsen: 

1. Poort Duinhoekstraat
2. Parking 2: oplaadplaats elektrische wagens
3. Tussen parking 2 en tramhalte



Verzamelpaats bij evacuatie:

Op de grote parking (parking 2) en aan het containerpark (richting poort Duinhoekstraat), aangegeven met een bord (cf. plan hierboven).

In Coo:

- Op de grote parking & personeelsparking

In Coevorden & Hasselt:

- Op de grote parking & personeelsparking

In Holiday Park Hassloch:

- Op de grote parking & personeelsparking

In Camping Ter hoeve:

- Op de parking aan het inkomgebouw

In Majaland kownaty:

- Op de grote parking




## 7.2 Instructies bij brand

### INSTRUCTIES BIJ BRAND



#### ALARM

Inbraak:  \_\_\_\_\_

Onderbroken belsignaal: waarschuwing voor bevoegd personeel (veiligheidsverantwoordelijken van de diensten en veiligheidscoördinatieteam van gebouw).

Evacuatie:  \_\_\_\_\_

Ononderbroken signaal: algemene evacuatie van het hele gebouw naar de parkings (cf. plan)


#### **WAT DOEN BIJ BRAND?**

HET IS VERBODEN DE LIFTEN TE GEBRUIKEN



Bij brand mag de lift NIET gebruikt worden.

WAARSCHUWING



Een begin van brand of brandgevaar wordt gemeld met de alarmknoppen. Verbrijzel het glas om op de knop te kunnen drukken. Het veiligheidscoördinatieteam komt dan ter plaatse.

BLUSSEN




In afwachting van de komst van de brandweer kan een eerste poging tot blussen ondernomen worden. Niemand mag zichzelf echter in gevaar brengen ! Gebruik hiertoe de brandslangen en/of blustoestellen.

DE BRANDWEER WAARSCHUWEN

# 112

- Waarschuwing via het nummer 112, van het ontstaan van brand, of van brandgevaar.

EVACUATIE NAAR DE VERZAMELPLAATS,  
BUITEN IN DE OPENLUCHT  
(personeelsparking)



- Sluit kasten, vensters en deuren;
- Koppel elektrische installaties af;
- Evacueer meteen naar de verzamelplaats, en gebruik hiervoor de voorziene (nood)uitgangen en volg de kortste weg indien mogelijk;
- Volg de instructies van het veiligheidscoördinatieteam.

